

## Zaproszenia składane 2xDL do DL pion



FORMAT (po złożeniu):

**99 x 210 mm**

FORMAT NETTO (po obcięciu):

**198 x 210 mm**

FORMAT BRUTTO (ze spadem):

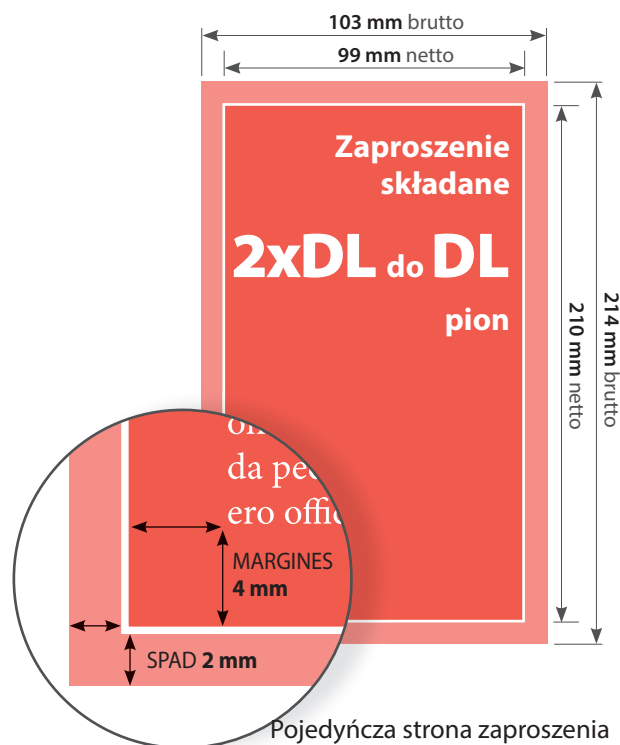
**202 x 214 mm**

MARGINES:

**4 mm**

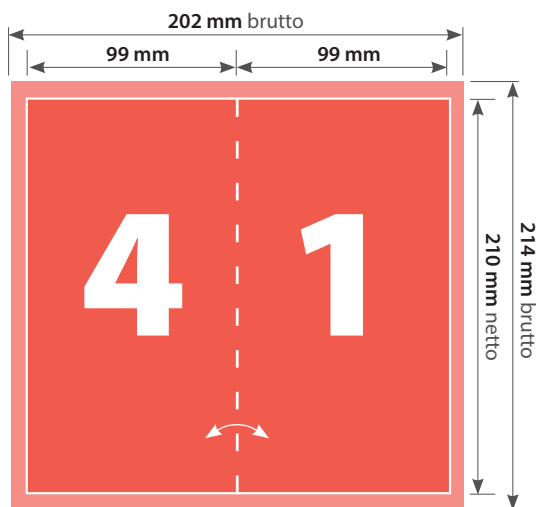
INTROLIGATORNIA:

**falcowanie, cięcie do formatu**

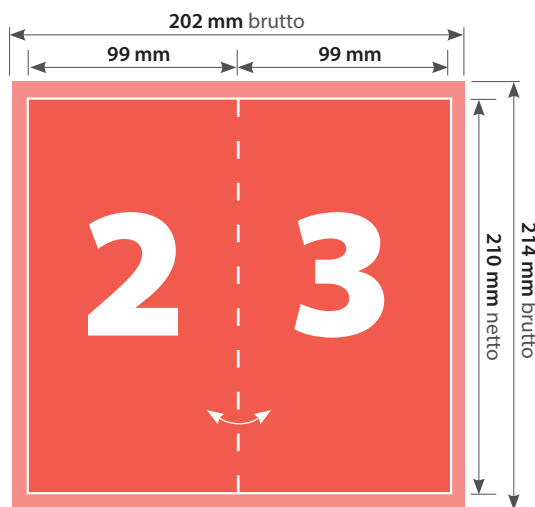


**PAMIĘTAJ!**

Projekt możesz też przygotować jako rozkładowki. Poszczególne strony należy rozmieścić w taki oto sposób:

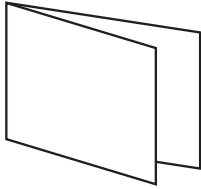


Zewnętrzne strony



Wewnętrzne strony

## Zaproszenia składane 2xDL do DL poziom



FORMAT (po złożeniu):  
**210 x 99 mm**

FORMAT NETTO (po obcięciu):  
**420 x 99 mm**

FORMAT BRUTTO (ze spadem):  
**424 x 103 mm**

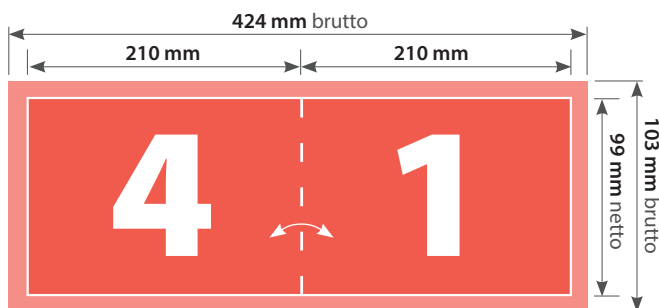
MARGINES:  
**4 mm**

INTROLIGATORNIA:  
**falcowanie, cięcie do formatu**

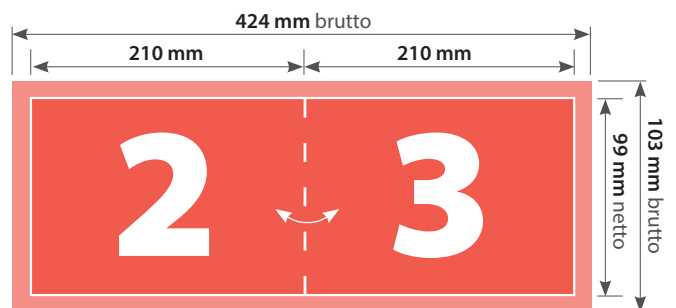


**PAMIĘTAJ!**

Projekt możesz też przygotować jako rozkładówki. Poszczególne strony należy rozmieścić w taki oto sposób:



Zewnętrzne strony



Wewnętrzne strony

## Zaproszenia składane 2xA6 do A6 pion



FORMAT (po złożeniu):

**105 x 148 mm**

FORMAT NETTO (po obcięciu):

**210 x 148 mm**

FORMAT BRUTTO (ze spadem):

**214 x 152 mm**

MARGINES:

**4 mm**

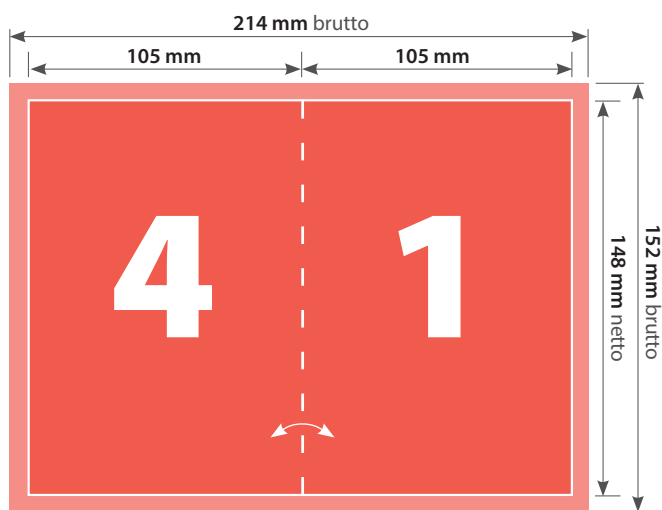
INTROLIGATORNIA:

**falcowanie, cięcie do formatu**

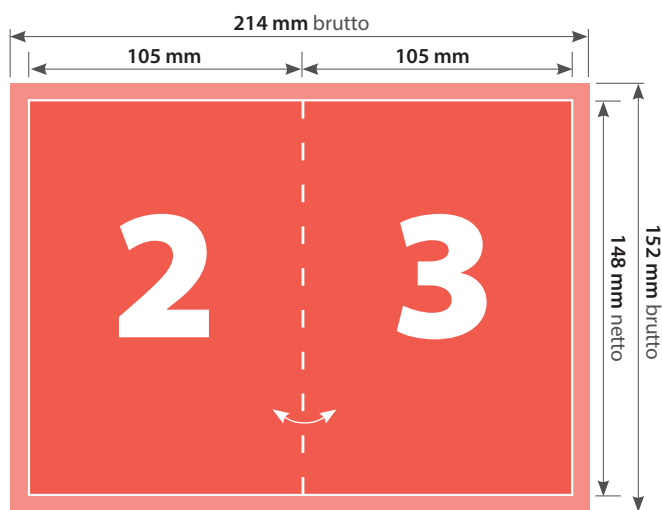


**PAMIĘTAJ!**

Projekt możesz też przygotować jako rozkładówki. Poszczególne strony należy rozmieścić w taki oto sposób:

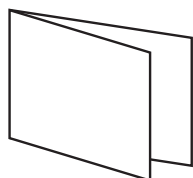


Zewnętrzne strony



Wewnętrzne strony

## Zaproszenia składane 2xA6 do A6 poziom



FORMAT (po złożeniu):

**148 x 105 mm**

FORMAT NETTO (po obcięciu):

**296 x 105 mm**

FORMAT BRUTTO (ze spadem):

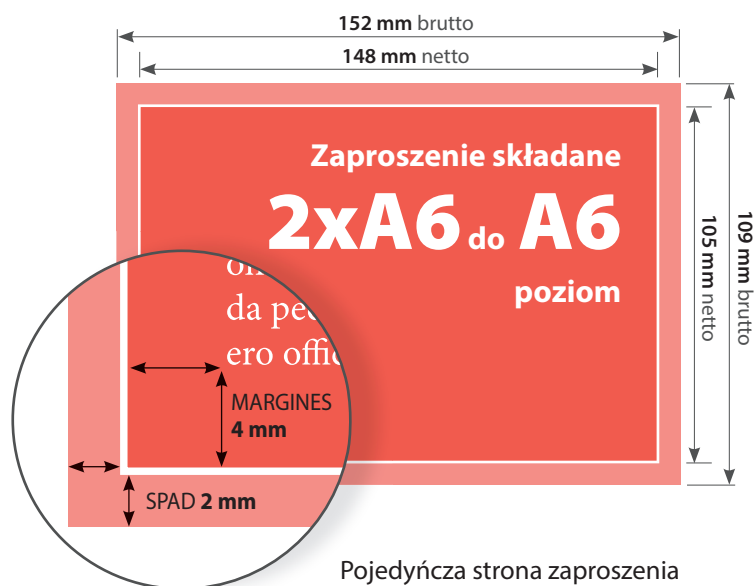
**300 x 109 mm**

MARGINES:

**4 mm**

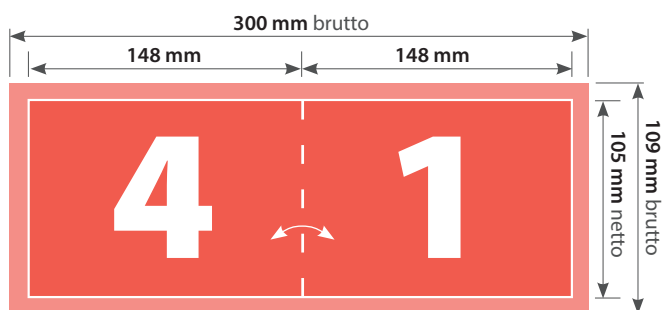
INTROLIGATORNIA:

**falcowanie, cięcie do formatu**

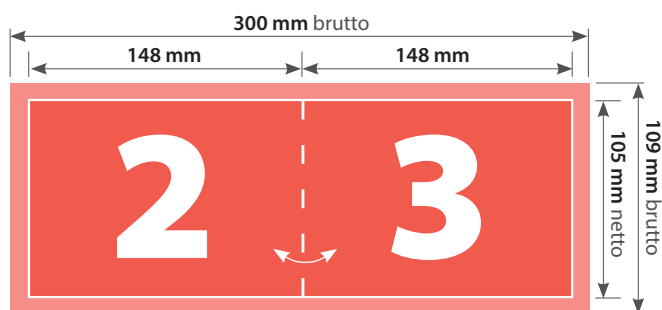


**PAMIĘTAJ!**

Projekt możesz też przygotować jako rozkładówki. Poszczególne strony należy rozmieścić w taki oto sposób:



Zewnętrzne strony



Wewnętrzne strony